



ТЕРРИТОРИАЛЬНЫЙ ОРГАН  
ФЕДЕРАЛЬНОЙ СЛУЖБЫ  
ГОСУДАРСТВЕННОЙ СТАТИСТИКИ  
ПО ПЕРМСКОМУ КРАЮ

# ОПЕРАТИВНЫЕ ДАННЫЕ СТАТИСТИКИ РЫНОЧНЫХ УСЛУГ

январь - сентябрь 2024 года

# СОДЕРЖАНИЕ

Оборот оптовой торговли	3
Оборот розничной торговли	6
Общественное питание	9
Платные услуги населению	11
Перевозка пассажиров автобусами	15

1

Оборот оптовой торговли

# ОБОРОТ ОПТОВОЙ ТОРГОВЛИ

млрд руб.

ПЕРМЬСТАТ

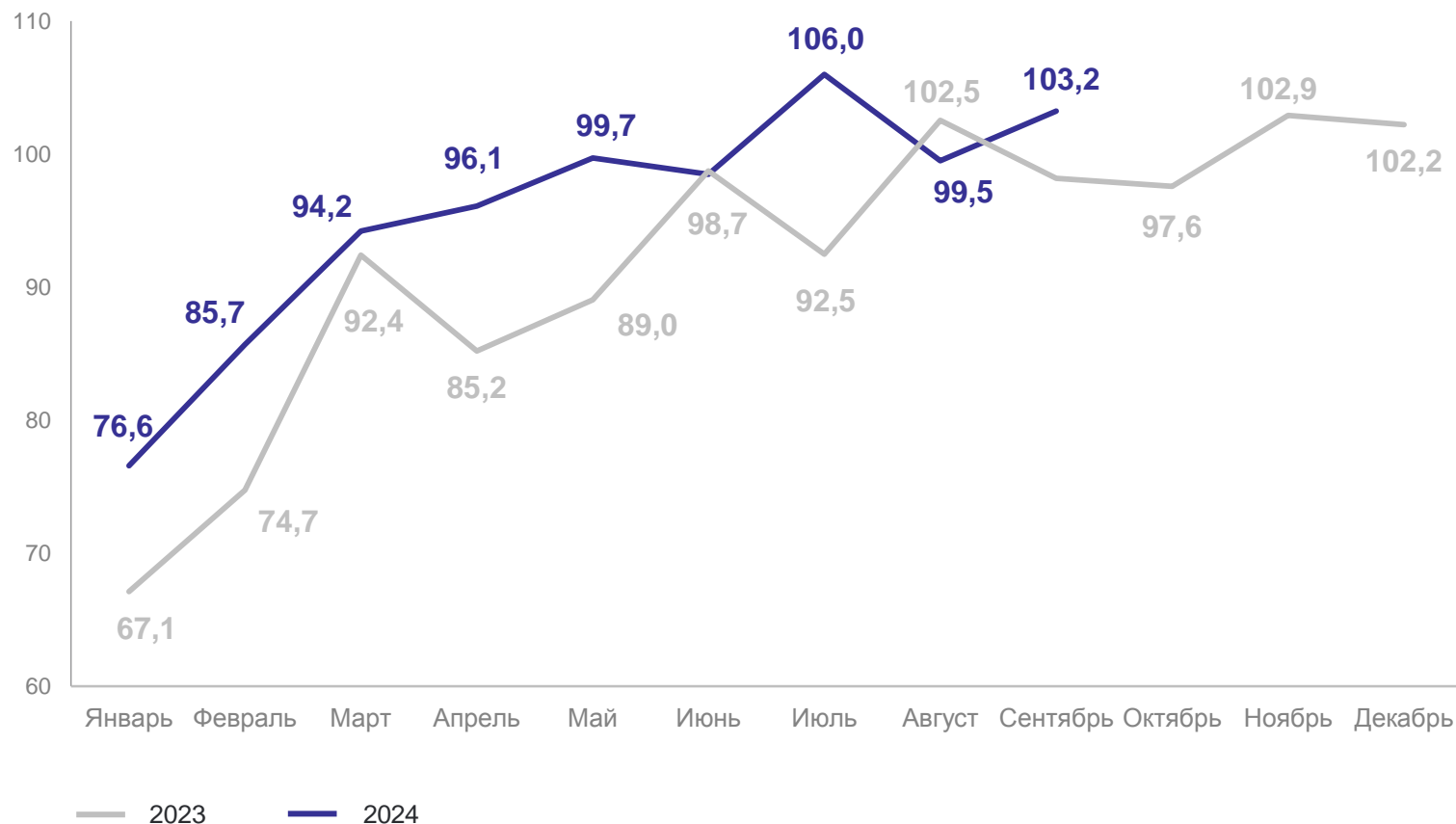
январь – сентябрь 2024 г.

Всего

**859 444,1** млн руб.

В том числе  
оборот оптовой торговли  
организаций оптовой торговли

**664 297,6** млн руб.



# ОБОРОТ ОПТОВОЙ ТОРГОВЛИ

ПЕРМЬСТАТ

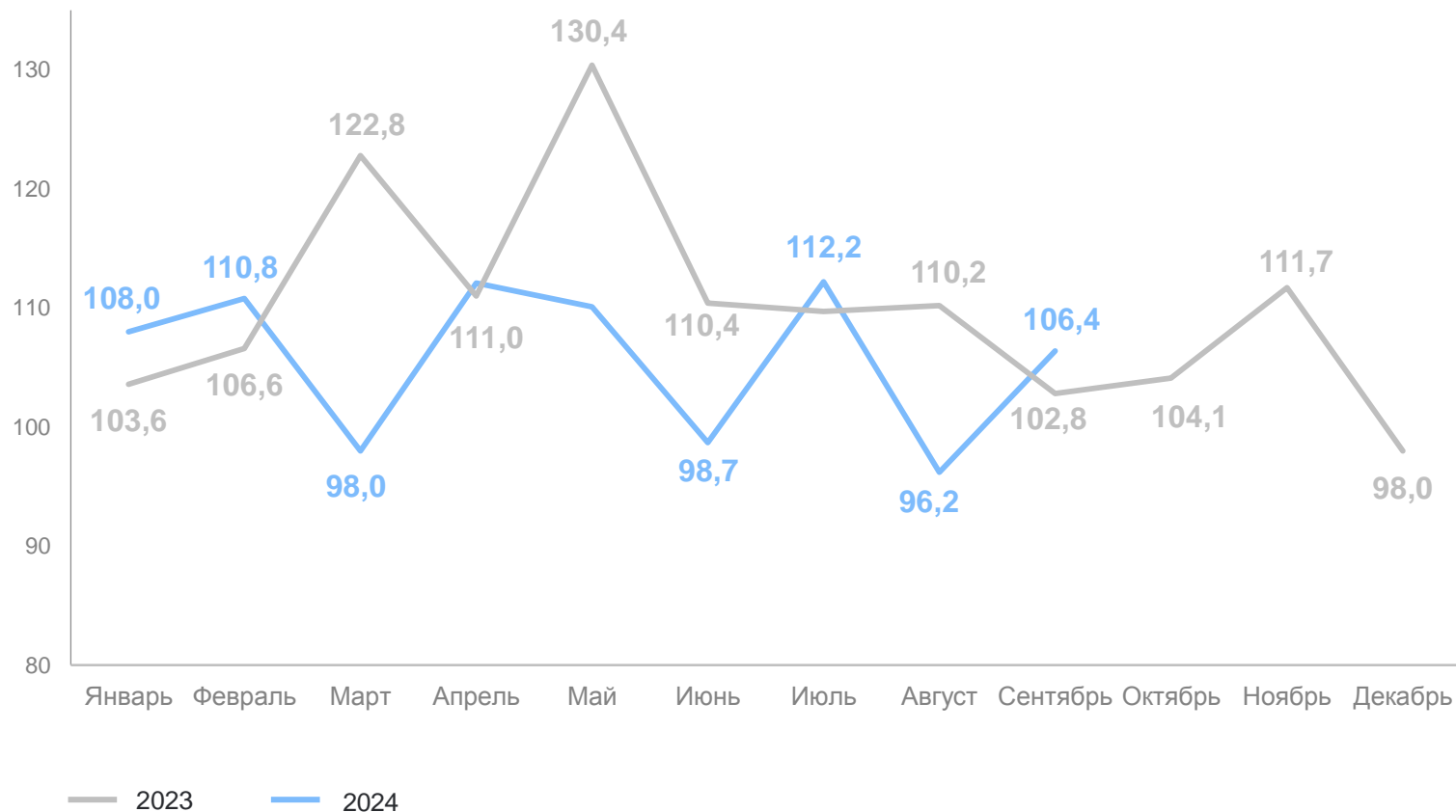
в % к соответствующему периоду предыдущего года, в сопоставимых ценах

**106,4%**

сентябрь 2024 г.  
к сентябрю 2023 г.

**105,4%**

январь – сентябрь 2024 г.  
к январю – сентябрю 2023 г.



2

Оборот розничной торговли

# ОБОРОТ РОЗНИЧНОЙ ТОРГОВЛИ

млрд руб.

ПЕРМЬСТАТ

январь – сентябрь 2024 г.

Всего

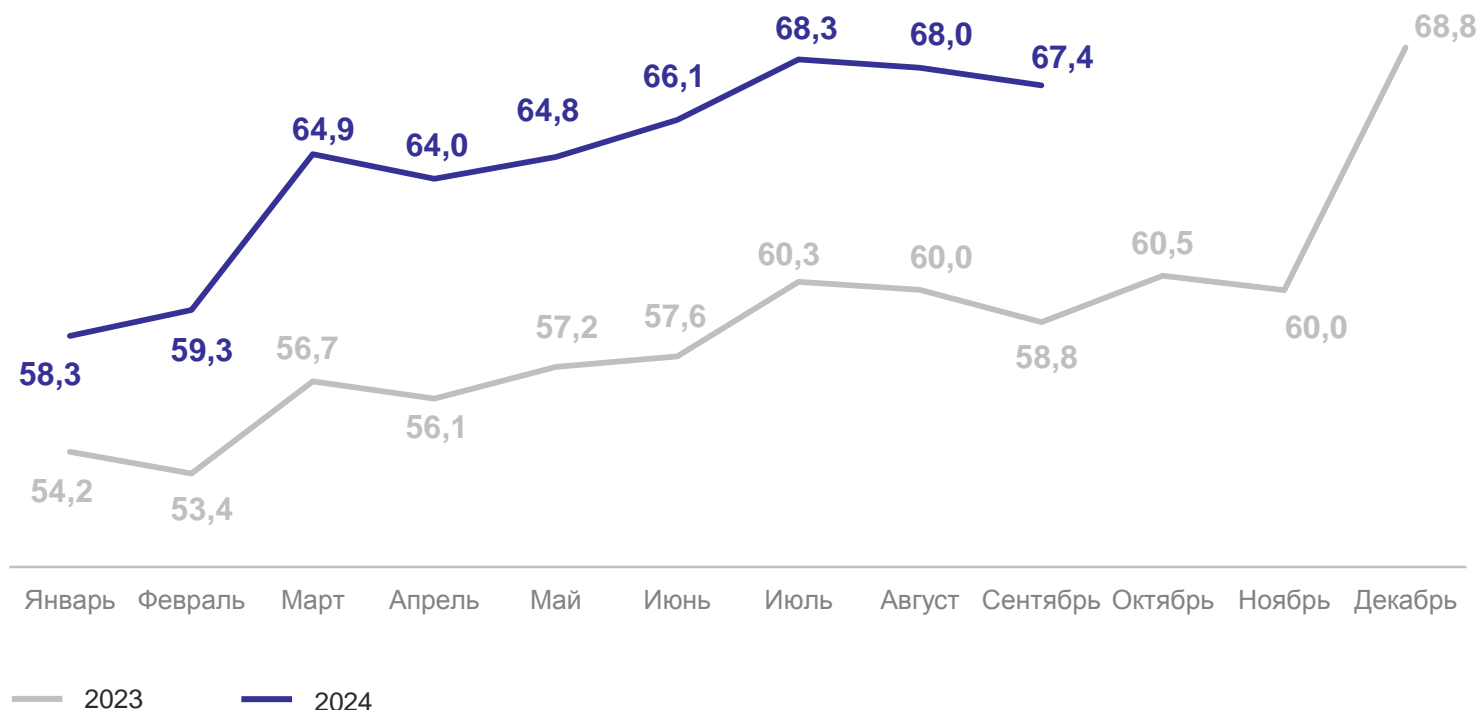
**581 285,8** млн руб.

**48,1%**

Пищевые продукты,  
включая напитки,  
и табачные изделия

**51,9%**

Непродовольственные  
товары



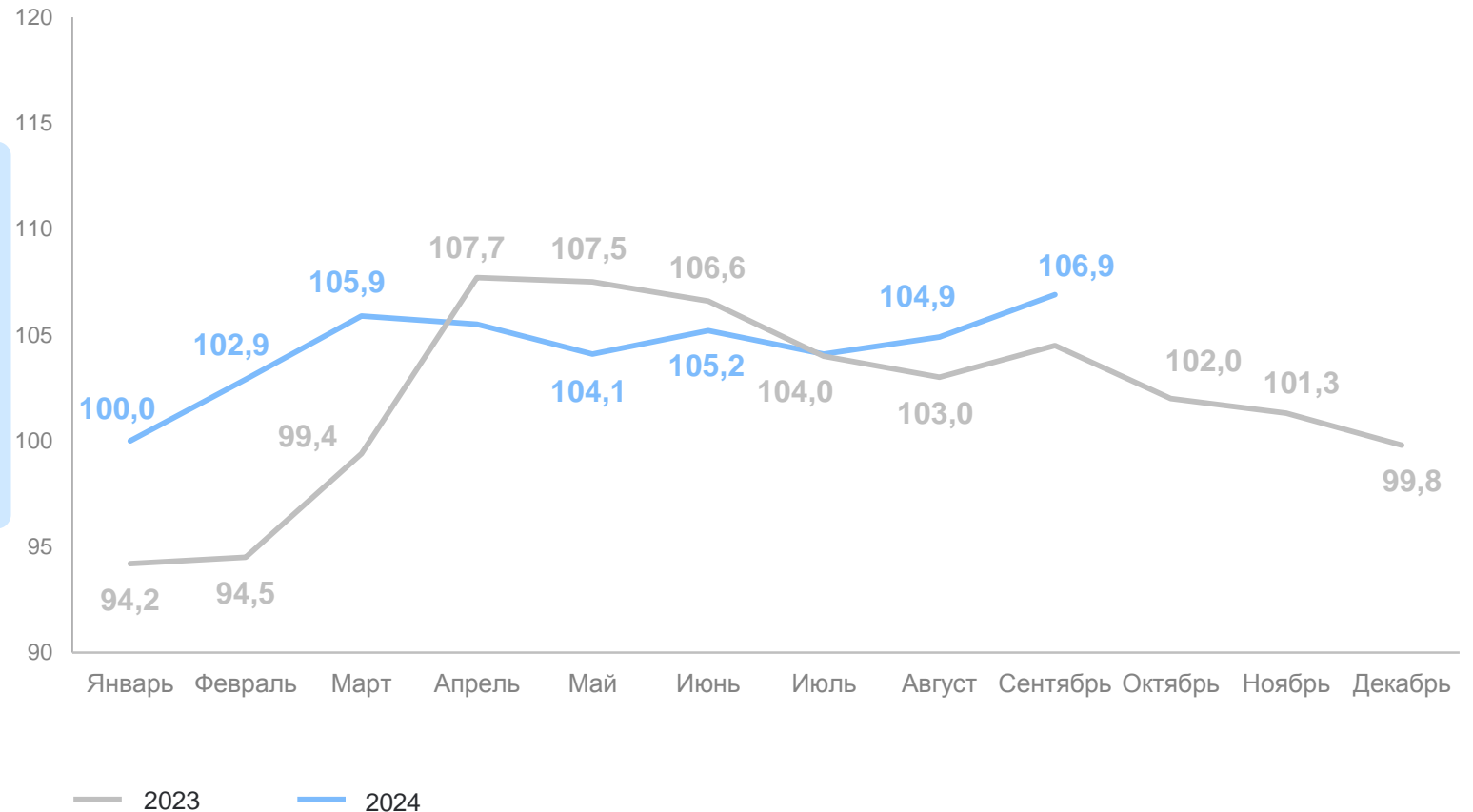
# ОБОРОТ РОЗНИЧНОЙ ТОРГОВЛИ

в % к соответствующему периоду предыдущего года, в сопоставимых ценах

ПЕРМЬСТАТ

**106,9%** сентябрь 2024 г.  
к сентябрю 2023 г.

**104,4%** январь – сентябрь 2024 г.  
к январю – сентябрю 2023 г.





# 3

## Общественное питание

# ОБЩЕСТВЕННОЕ ПИТАНИЕ

ПЕРМЬСТАТ

в % к соответствующему периоду предыдущего года, в сопоставимых ценах

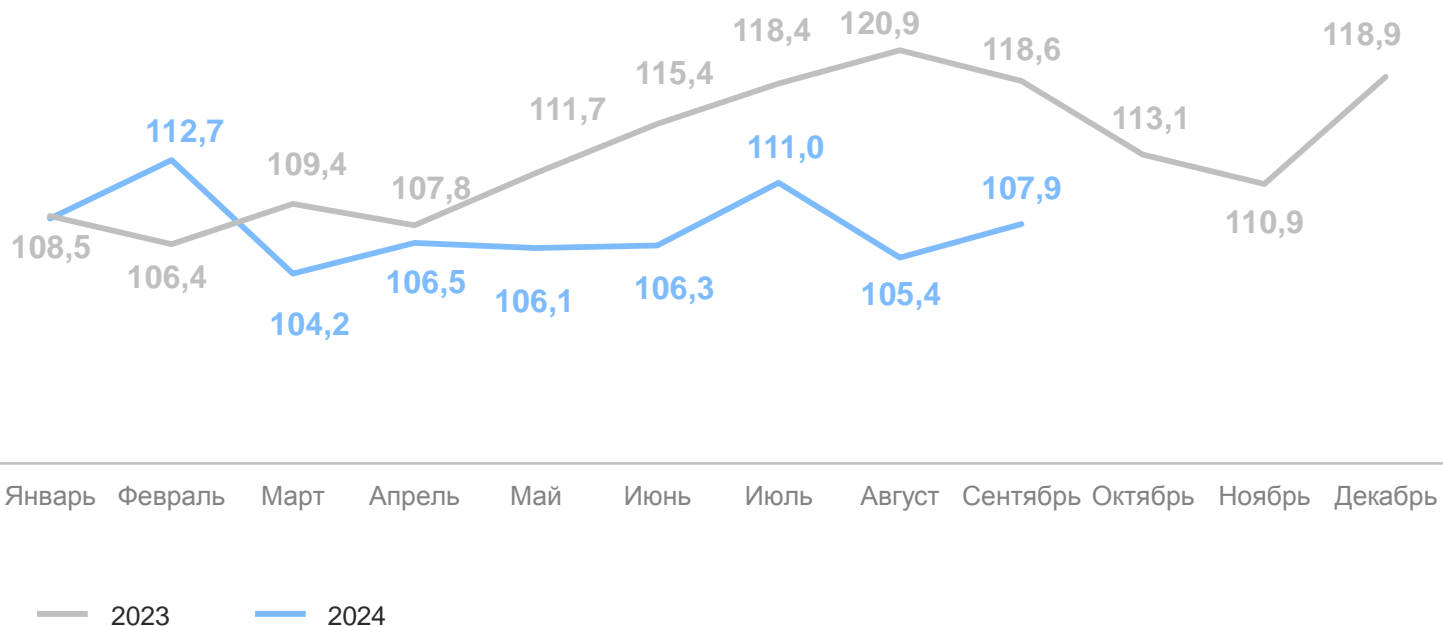
январь – сентябрь 2024 г.

Всего

**31 718,5** млн руб.

к январю – сентябрю 2023 г.

**107,5%**



# 4

## Платные услуги населению

# ОБЪЁМ ПЛАТНЫХ УСЛУГ НАСЕЛЕНИЮ

в % к соответствующему периоду предыдущего года, в сопоставимых ценах

ПЕРМЬСТАТ

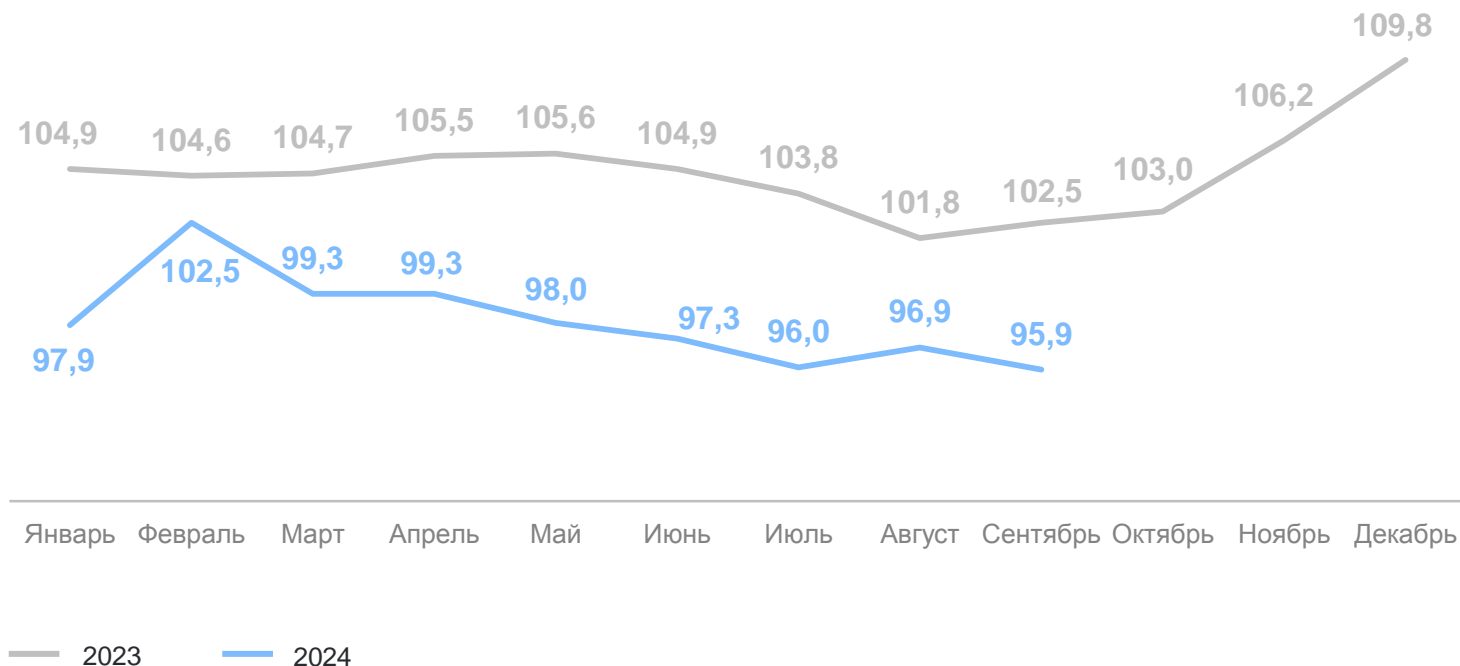
январь – сентябрь 2024 г.

Всего

**193 674,3** млн руб.

к январю – сентябрю 2023 г.

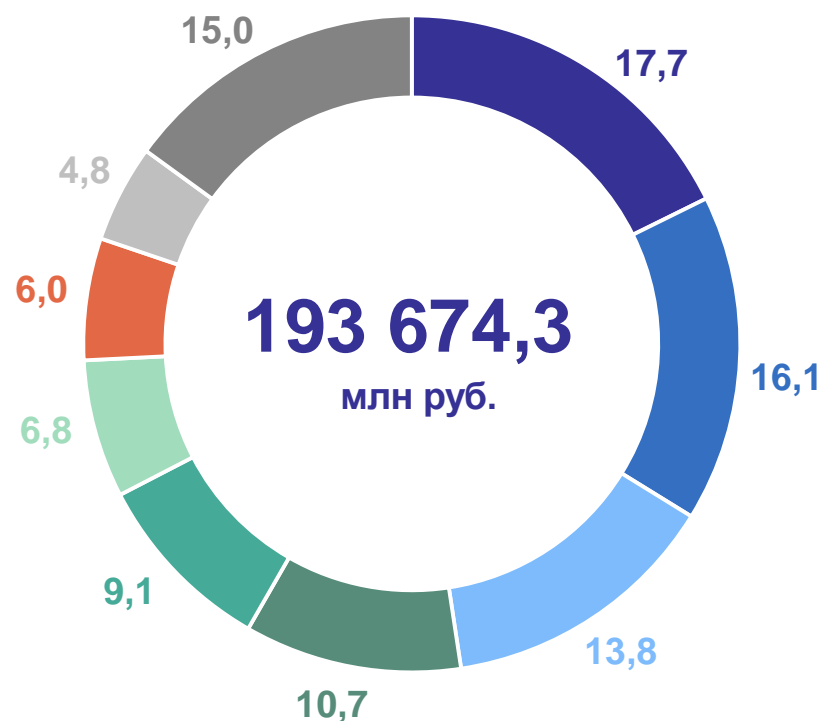
**98,1%**



# СТРУКТУРА ПЛАТНЫХ УСЛУГ НАСЕЛЕНИЮ

январь – сентябрь 2024 г., в % к итогу

ПЕРМЬСТАТ



- Коммунальные услуги
- Бытовые услуги
- Транспортные услуги
- Услуги телекоммуникационные
- Жилищные услуги
- Медицинские услуги
- Услуги туристических агентств, туроператоров и прочие услуги по бронированию и сопутствующие им услуги
- Услуги системы образования
- Другие виды платных услуг:  
услуги специализированных коллективных средств размещения, услуги гостиниц и аналогичные услуги по предоставлению временного жилья, услуги физической культуры и спорта, услуги учреждений культуры, услуги юридические, услуги почтовой связи и курьерские услуги, ветеринарные услуги, услуги, предоставляемые гражданам пожилого возраста и инвалидам, прочие платные услуги

# ОБЪЁМ БЫТОВЫХ УСЛУГ НАСЕЛЕНИЮ

в % к итогу

ПЕРМЬСТАТ

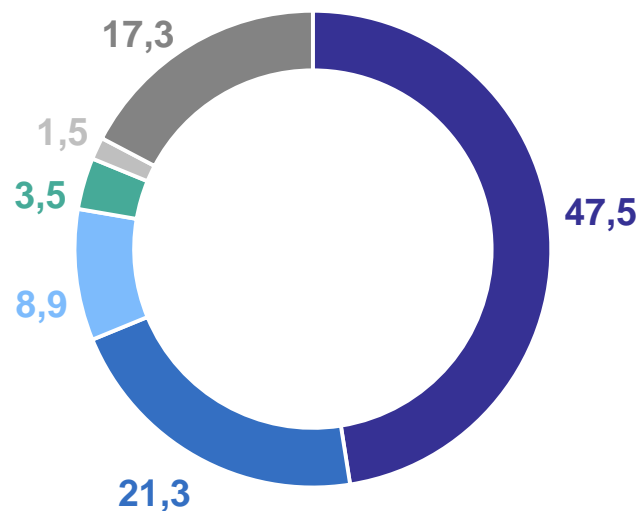
январь – сентябрь 2024 г.

Всего

**31 221,4** млн руб.

к январю – сентябрю 2023 г.,  
в сопоставимых ценах

**108,9%**



- Ремонт и строительство жилья и других построек
- Техническое обслуживание и ремонт транспортных средств, машин и оборудования
- Парикмахерские и косметические услуги
- Ремонт и техническое обслуживание бытовой радиоэлектронной аппаратуры, бытовых машин и приборов, ремонт и изготовление металлоизделий
- Ремонт и пошив швейных, меховых и кожаных изделий, головных уборов и изделий текстильной галантереи, ремонт, пошив и вязание трикотажных изделий
- Другие виды бытовых услуг:  
ритуальные услуги, изготовление и ремонт мебели, услуги по аренде, лизингу и прокату, услуги саун, бань и душевых, химическая чистка и крашение, услуги прачечных, услуги фотоателье, из них услуги по аренде и лизингу легковых автомобилей и лёгких автотранспортных средств, ремонт, окраска и пошив обуви, прочие виды бытовых услуг

5

Перевозка пассажиров автобусами

# ПЕРЕВЕЗЕНО ПАССАЖИРОВ АВТОБУСАМИ

млн человек

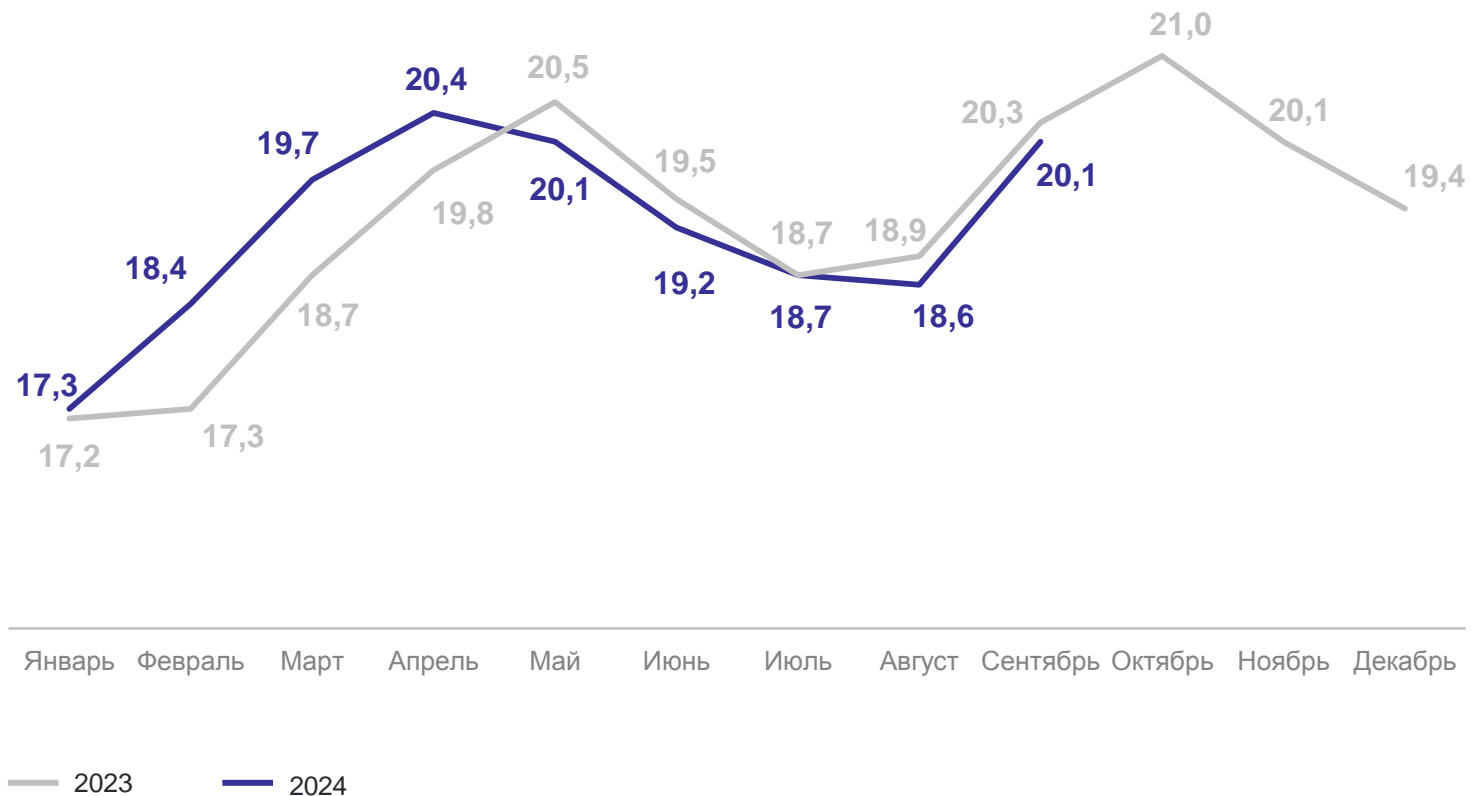
ПЕРМЬСТАТ

январь – сентябрь 2024 г.

**175 330,8** тыс. человек

январь – сентябрь 2024 г.  
к январю – сентябрю 2023 г.

**102,3%**





# ПАССАЖИРООБОРОТ

млн пасс.–км

ПЕРМЬСТАТ

январь – сентябрь 2024 г.

**2 217,2** млн пасс.–км

январь – сентябрь 2024 г.  
к январю – сентябрю 2023 г.

**107,6%**

